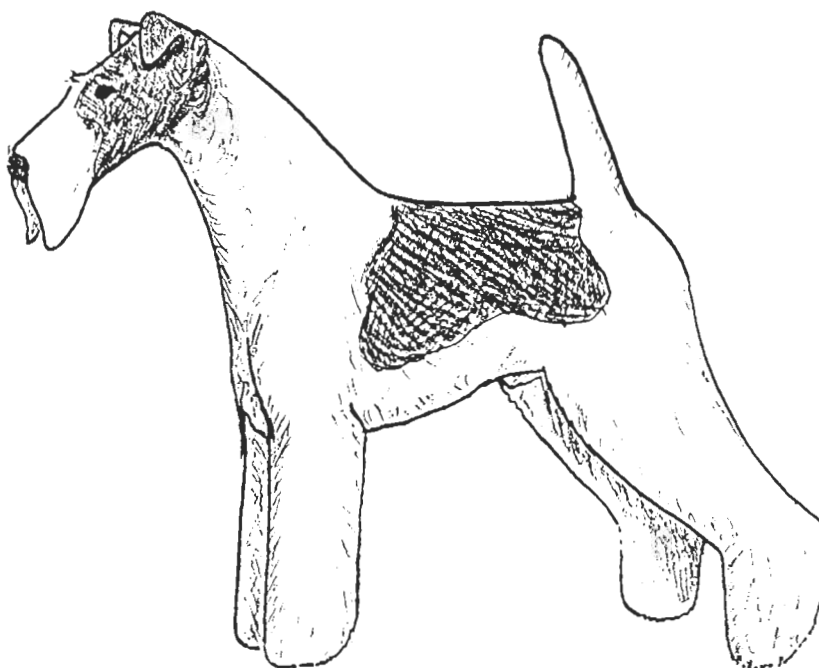


RASEKOMPENIUM
FOR
RUHÅRET FOX TERRIER



Rasekompendiet er laget på grunnlag av FCI 's STANDARD FOR
RUHÅRET FOX TERRIER. Kommentarer er utarbeidet av raserepresentanten
Grethe Bergendahl og illustrasjonene er laget av Hanne G. Bergendahl.

Kompendiet er laget til Norsk Terrier Klub's
Dommerkonferanse, november 1998.

RASEBESKRIVELSE FOR RUH. FOX TERRIER

Gruppe 3. FCIs rasenr.: 169. Av 01.12.9

Opprinnelsesland/hjemland: Storbritannia

Helhetsinntrykk: Aktiv og livlig med benstamme og styrke konsentrert i et lite volum, aldri klumpete eller grov. Bygningen i perfekt balanse, spesielt forholdet mellom skalle og snuteparti, likeledes forholdet mellom mankehøyde og kroppslengde fra skulderleddet til sittebensknuten som skal være omtrent lik. Lik en kortrygget jakthest (hunter) dekker den stående mye mark.

Kommentar:

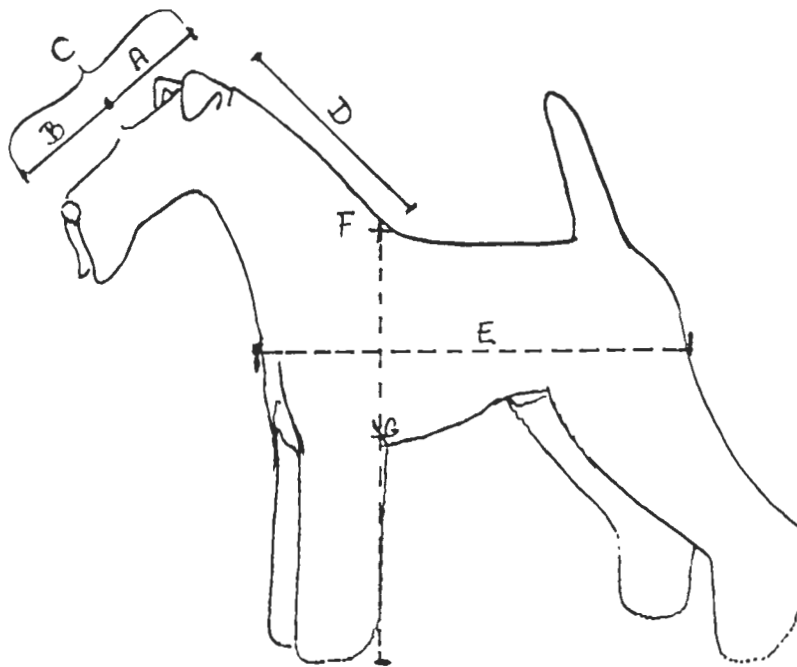
Den ruhårede fox terrier er den mest ekstreme terrieren i sine detaljer, allikevel er nøkkelordet at alt på hunden skal være i balanse. Hundens konstruksjon er det avgjørende kriterium for de typiske bevegelsene. Man må tydelig kunne se forskjell på kjønnene.

Adferd/

temperament: Våken, kvikke bevegelser, intenst uttrykk og på tærne av forventning ved den minste foranledning. Vennlig, imøtekommende og uredd.

Kommentar:

Det er meget viktig at den er glad og utadvendt, en fox terrier som ikke har halen opp har et utypisk temperament. Den skal heller «boble» over enn å se lei seg ut..



Den ruhårede fox terrier skal være balansert.

Skallelengden (A) er lik snutepartiets lengde (B). Hodelengden (C) er lik halslengden (D) målt fra nakkeknolen (occipitalbenet) til manken. Kroppslengden (E) målt fra brystbensspissen til sittebensknuten er lik mankehøyden (F). Lengden fra manken til albuen (G) er lik lengden fra albuen til bakken.

Hode:	Liten forskjell mellom skalle- og snutepartiets lengde. Dersom snutepartiet er synlig kortere vil hodet se svakt og uferdig ut.
<u>Skalle:</u>	Overlinjen nesten flat, svakt skrånende. Avtar gradvis i bredden mot øynene.
<u>Stopp:</u>	Svakt. Faller svakt av i overgangen mellom skalle- og snutepartiet.
<u>Nesebrusk:</u>	Sort
<u>Snutepartiet:</u>	Smalner gradvis fra øynene til snutespiss. Rett neserygg. Godt utfylt under øynene.
<u>Kjever/tenner:</u>	Kraftige kjever. Regelmessig saksebitt. Komplet tannsett. Tennene plassert rett i kjeven

Kommentar:

The Wire Fox Terrier Assosiation, England sendte i 1985 inn forslag til standarden til The Kennel Club. Denne standarden ble dessverre noe forandret i ordlyden. The Wire Fox Terrier Assosiation holder fortsatt på sin standard og der står det om hodet: «Snutepartiet skal være noe lengere enn skallen, ellers vil hodet virke svakt og uferdig.» Dette er også hva oppdrettere alltid har prøvd å avle frem.

Snutepartiet må under ingen omstendighet være kortere enn skallen, da blir hodet totalt ut av balanse. Kraftige, utstående og runde kinn er uønsket, dette ser vi mye av i dag. Det er også meget viktig å huske at overdrevent benete eller muskuløse utviklete kjever i skallepartiet er uønsket.



Riktig hode og øre.



For tynt og lett snuteparti



Grovt og tungt.



For kort snuteparti, konveks neserygg.



For stor stopp, konkav neserygg

Øyne: Mørke, fulle av liv og intelligens, moderat små, ikke utstående. Så runde som mulig. Ikke plassert for langt fra hverandre, for høyt eller for nær ørene.

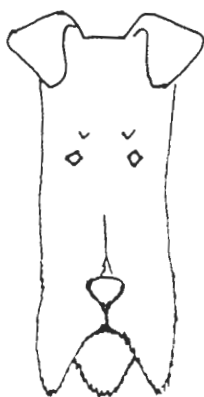
Kommentar:

Øynene skal være som gammeldagse skoknapper, nesten svarte, runde og fulle av glød. Lyse og/ eller store øyne er helt uønsket. For høyt, tettsittende øyne gir et fremmed uttrykk. Øyne plassert for nær ørene kommer enten av at skallen er for kort eller store, tunge ører.

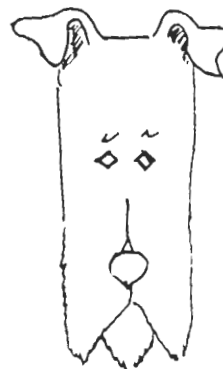
Ører: Små, V-formete, moderat tykke, pent brettet og bæres hengende fremover tett inntil kinnene. Ørebretten godt over skalletaket.

Kommentar:

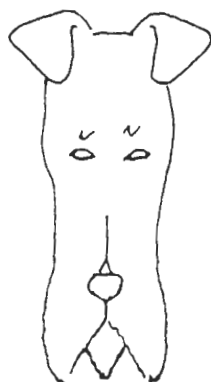
Ørene kan være et problem. Store, døde ører («dasslokk») er totalt utypisk. Likeledes lette ører som ikke bæres inntil kinnene, men vries ut fra kinnene. Stå-, tulipan- eller rosenører er høyst uønsket. I dag er det mye feil ørebæring. Under bevegelse bæres ørene ofte vridd ut (lyttende), ikke stramt mot kinnene. Dette er helt naturlig. Når den retter oppmerksomheten mot noe skal ørene bæres slik standarden beskriver. Riktige plasserte og barete ører, sammen med de glødende øynene, viser fox terrierens særdeles våkne temperament.



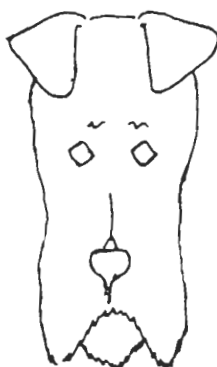
Korrekt hode, øyne og ører



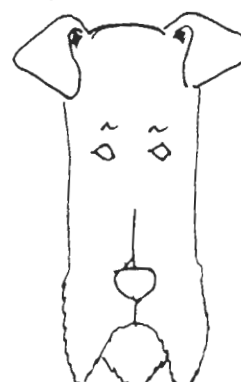
Kort snuteparti, lette øre og for tettsittende øyne



Snipete snuteparti og mandelformete øyne



Grovt hode m/tunge ører og store øyne, for kort snuteparti



Bra lengde på hode, men rund skalle og ørene ansatt for langt ned

Hals: Tørr uten løs halshud, muskuløs, god lengde, gradvis bredere mot skuldrene. Sett fra siden danner den en elegant bue.

Kommentar:

Halsen skal ikke være svanehals. Noen ruh. fox terriere ser vi med overdreven lang og tynn hals, dette er ikke riktig. Den skal heller ikke være kort og klumpete. Det er meget viktig at halsen er tørr og blir bredere mot skuldrene. Vi pleier å si at hodets hele lengde er lik halsens lengde fra nakkeknølen (occipitalbenet) til manken (toppen av skulderbladet). Se bilde på helhet.

Forlemmer:

Skulder: Sett forfra flat, men sterk muskulatur som skal være fine. Sett fra siden langt og godt tilbaketilt skulderblad, skråstilt. Forholdsvis rett overarm.

Albue: Albuene beveges rett og fritt som pendler langs kroppen.

Underarm: Rett sett fra alle sider. Kraftig benstamme helt ned i potene.

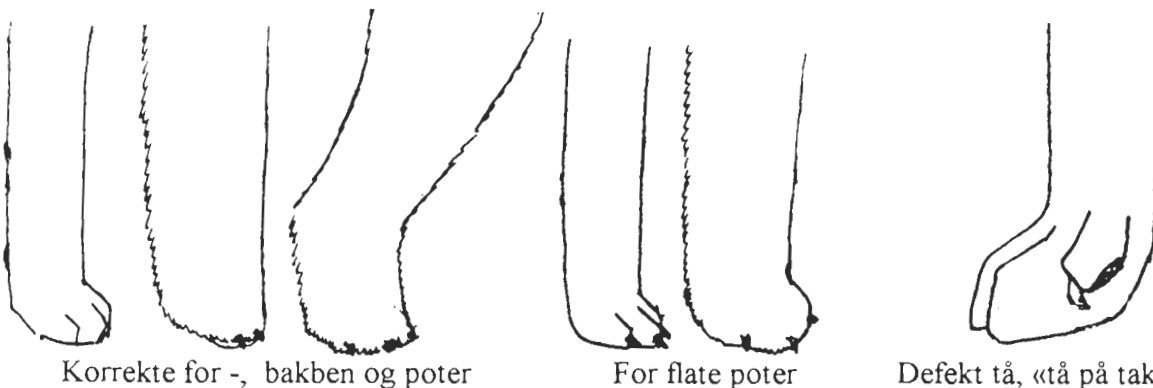
Poter: Runde, kompakte med små, sterke og tykke tredeputer, moderat velvete tær. Verken med inn- eller utoverdreide.

Kommentar:

Det er viktig med godt tilbaketilte skuldre. Steile skuldre og for kort overarm vil gi symaskinbevegelser foran. Dette påvirker igjen bakbensbevegelsene som ikke får rom for det nødvendige frasparket.

Benbygningen må ikke være for sped. Potene skal være runde og kompakte (kattepoter). I dag ser vi alt for mange hunder med flate poter, noen på grunn av medfødte flate poter, andre p.g.a. lite mosjon. Har de fått for lite mosjon vil man kunne kjenne det på lårene også, som da har liten muskelmasse (tynne).

Det forekommer en defekt på ta nr. 5 (ytterste tå) på ett eller begge forbena på en del hunderaser, også hos fox terriere. Det er trolig en feil i vekstsonen til taen. Ta nr. 5 slutter å vokse parallelt med de øvrige tær når valper er 10 - 12 uker, den blir «hengende» oppe på benet («ta på taket»). Det kan være vanskelig å se p.g.a. pels, men er høyst uønsket.





Riktig pote



For smal og lang pote



For løs pote



«Tå på taket», 5 tå
«mangler» d.v.s sitter
for høyt oppe



Korrekt front



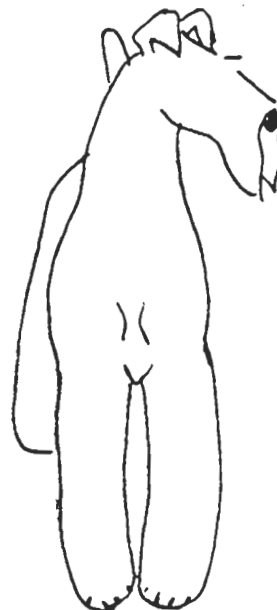
For smal front



For bred front




Utsvingte albuer



Tåer inn

Kropp:

- Manke: Alltid tydelig markert.
- Rygg: Kort, rett og sterk uten svakhet.
- Lend: Meget kort, muskuløs, svakt velvet
- Bryst: Dypt, ikke bredt, de forreste ribbena moderat buet, bakre ribben dype og godt buet.




Riktig.

Kommentar:


Man skal alltid huske på forholdet mankehøyde / kroppslengde (fra skulderleddet til sittebensknuten) som skal være den samme. I dag kan man se en del ruhårer som er rektangulære på høykant, d.v.s. de er meget kortere i kroppslengden enn høyden. Dette er absolutt ikke ønskelig.

Brystkassen skal gå helt ned til albuen. Det har alltid vært sagt at høyden fra manken til albuen skal være den samme som fra albuen og ned til bakken.


Fox terriere skal ikke ha markert forbryst, p.g.a. at overarmen er forholdsvis kort og skulderbladet langt.



«Sjiraff». Retangulær på høykant og grunn brystkasse



Grov, uedel og klumpete.



Steil skulder og lang rygg.

Hale:

Vanligvis kupert*. Høyt ansatt, bæres rett opp, ikke fremover ryggen eller krøllet. Kraftig og passende lengde.

Kommentar:

Halen skal sitte godt innpå ryggen, «man skal ha noe bak halen».

Vi har alltid hatt problem med noen for «glade» haler. Etter kuperingsforbudet kom er dette blitt enda tydeligere. At en ukupert hale kan gå inn mot ryggen skjer ofte, men vi ønsker ikke en ringet eller krøllet hale «grisehale». Man kan se haler i dag som er krøllet som seglehus, det er helt uønsket.

Passende lengde, hva er det i dag? Noen har lange haler, andre har haler som ser kuperete ut. Det er viktig for oppdrettere å se på haler ved parring, viktigst er det å vektlegge haleansettelse og bæring mer enn halelengde/tykkelse.



Ukupert og kupert, korrekt ansatt og båret.



Korrekt ansatt, men en aning «glad».



Dårlig båret.



Korrekt ansatt, men for ringet.



Dårlig ansatt.



Dårlig ansatt, noe ringet.



Forkastlig båret, «sneglehus».

Baklemmer:

Helhetsinntrykk: Kraftige, muskuløse, ikke understilte.

Lår: Lange og kraftige.

Knær: Velvinklede. Verken inn- eller utoverdreide.

Haser: Korte. Loddrette og parallelle sett bakfra.

Poter: Runde, kompakte med små, sterke og tykke tredeputer, moderat velvete tær. Verken inn- eller utoverdreide.

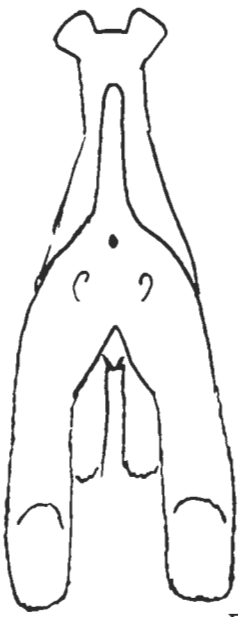
Bevegelser: For- og bakben beveges rett fremover og parallelt. Albuene beveger seg rett fremover som pendler fritt langs kroppen. Verken inn- eller utoverdreide knær. Meget fleksible baklemmer gir god fremdrift.

Kommentarer:

Forbena skal bevege seg parallelt som pendler langs kroppen. Under riktige bevegelser virker forbena stive. Bena skal ikke krysse hverandre eller slenge til sidene.

Lårene må ikke være smale hverken fra siden eller bakfra, de skal være muskuløse. Vi ønsker god bredde over bakparten. Sett bakfra holdes denne bredden i tilnærmet loddrett linje til potene. Overlår og underlår omtrent samme lengde. Hasene skal være så korte som mulig, og loddrette stående sett fra siden. Et gammelt ordtak om fox terrier i England sa: «er hasene korte er resten av hunden bygget riktig». Det rare er at dette stort sett stemmer.

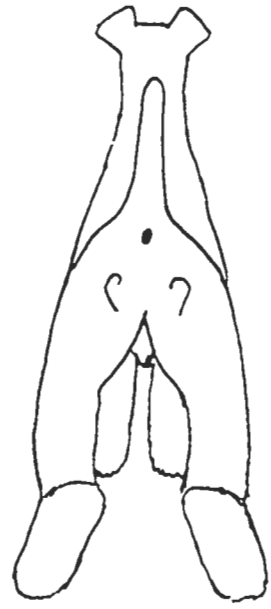
Det forekommer overvinklede ruhår både i knær og haser, da vil overlinjen helle noe ned mot halefeste og de står meget vinklet. Overvinklede hunder vil ikke ha typiske fox terrier bevegelser, men bevegelser tilnærmet en schäferhund. Det kan se flatterende ut, men er utypisk. Man kan også se bevegelser der hunden sparker bena bakover, gjør et kniks i haseleddet, men lander ned nesten på samme flekken. Det kan kanskje se effektivt ut i noens øyne, men er langt fra hva vi ønsker. Vi ønsker heller ikke stive, steile bevegelser. En del ruhår beveger seg med alt for stor bredde mellom bakbena, det blir ikke effektive bevegelser. I noen tilfeller beror dette på at hunden er oppskjørtet eller bekymret, ved å prøve og la hunden gå en gang til kan den kanskje gå perfekt. Kuhaser er uønsket, da vil potene peke utover, i noen tilfeller også knærene.



Riktig



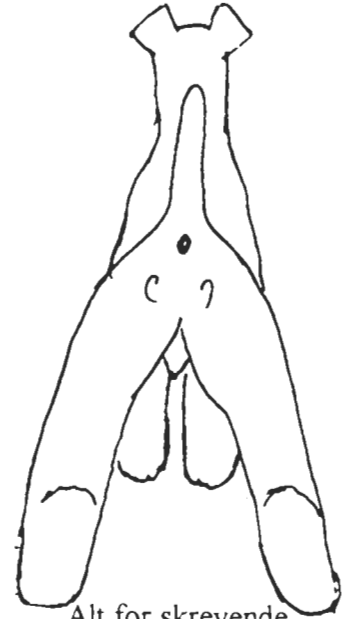
Kuhaset og for grunn fra analåpning til testikkel



Tåer inn



For smal og grunn i bakparten



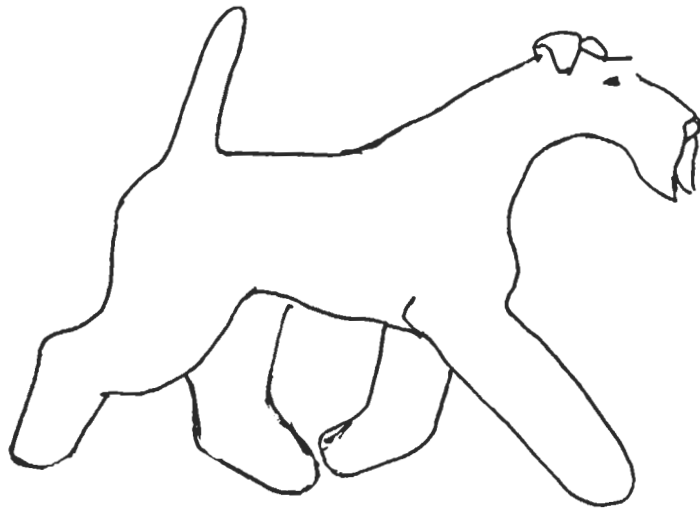
Alt for skrevende




Overstrekk




Steil og dårlig halefeste



Effektive bevegelser.



Høye forbensbevegelser (gåsegange), steile bakben med ineffektive bakbevegelser.



Hackneygange forann, meget steile bakben, trippende bakkensbevelser.

Pels:

Hårlag: Tett, meget ru struktur, 2 cm. på skuldrene til 4 cm på manken, rygg, brystkasse og hofteparti med kort, mykere underull. Hardere pels på rygg og hofteparti enn på sidene. Hårlaget på kjevene av ru struktur og tilstrekkelig langt til at snutepartiet virker kraftig. Hårlaget på bena tett og ru.

Farge: Hvit dominerer med sort, sort og tan eller tan tegninger.

Kommentarer:

Angivelse av pelsens lengde i cm. er noe som har fulgt standarden i all tid.

I dag må disse lengdene oppfattes mer som en veiledning i at pelslengden varierer på ulike steder på kroppen enn et absolutt krav.

Vi trimmer noe annerledes i dag enn da standarden i sin tid ble skrevet. En hund i utstillingstrim skal ha kort pels på skalleparti, ører, hals, skuldre og speilet bak. Det er vanskelig og meget tidkrevende å alltid ha hundene i topp pelskondisjon. P.g.a. den lange utstillingssesongen prøver vi å rullere pelsen. Dette gjøres ved hele tiden nappe ut lange hår, samt skraper vekk underullen slik at det dannes ny pels. På denne måten har vi sjelden underull igjen, dessuten vil pelsen alltid være blankere med lite av denne. I perioder vil allikevel pelsen være både for kort eller for lang. Benhåret vil også være vanskelig å holde tett og ru gjennom et helt år. Strie hår i benhåret og ru/stri pels på kroppen (selv om den er ganske kort) er tegn på god pelskvalitet.

Pelsen på kroppen kan være fra nesten helt rett til bølget. Ofte er den mest bølgete pelsen den strieste. De strieste pelsene får gjerne kortere behår og skjegg.

En ruh. kan ha store felt dekket av farge, men hvitt er stort sett på tross av dette fortsatt dominerende om man «bretter ut» hele hunden. Sjelden behøver en ruhår slås ut p.g.a. overfarge. Det er ikke uvanlig at et eller to bakben er brune helt ned til hasen. De kan også ha brunt nedover forben. Ticks i det hvite er også tillatt, men ikke så pent da de ser «skitne» ut. Helhvite hunder forekommer også og det er ikke nødvendig med pigmentering rundt øynene. En uvanlig farge på vår rase er hvit og tan (kalt «ginger»). Gingerfarge kan gi problem med pigmentmangel på nesen.

Størrelse og vekt:

<u>Mankehøyde:</u>	Hannhunden maks. 39 cm Tisper litt mindre
<u>Vekt:</u>	Hannhunden 8,25 kg. (i utstillingskondisjon) Tisper litt mindre

Kommentarer:

I standarden til The Kennel Club (England) er høyden 15 ½ ins. for hanhund, dette er 39,4 cm. Tidligere ble det oversatt med 39,5 cm. Denne ½ cm. gjør en del på høyden. I dag er en hanhund sjelden under 39,5 cm. Uansett land er hannhunden gjerne 40 cm. eller mer. Når man kommer opp i 42 cm eller mer begynner det å bli betenkelig stort. En hanhund med riktig størrelse 39,4 cm. vil i dag virke liten i ringen. Det er dessverre ofte sett eksempler på at disse er satt ned i konkurransen p.g.a. liten størrelse. Det er viktig at disse hundene i riktig størrelse har kjønnspreg. Tisper er sjelden for store. Hundene veier gjerne litt mer enn det som er oppgitt som vekt, benbygningen er som helhet blitt noe kraftigere med årene

Feil:

Ethvert avvik fra foregående punkter skal betraktes som feil. Hvor alvorlig feilen er, skal graderes etter hvor stort avviket er i relasjon til rasebeskrivelsen.

- Overdrevent benete eller muskuløse kjever er uønsket.
- Kraftige og runde kinn uønsket.
- Kombinasjon av korte underlår og rette knær uønsket.
- Brindle, rød, lever eller skiferfargete tegninger uønsket.

Alvorlige feil:

- Lyse øyne høyst uønsket.
- Stå-, tulipan- eller rosenører høyst uønsket.

Diskvalifiserende

feil: Aggressivitet

OBS

Hannhunder skal ha to normalt utviklede testikler på normal plass.

*) I henhold til norsk lov er halekupering forbudt.

Rasebeskrivelsen er oversatt fra gjeldende FCI-standard.
Norsk Kennel Klub, 20. oktober 1998